



Prefeitura Municipal de Santa Rosa de Viterbo

Rua Sete de Setembro, 398 - Centro - Santa Rosa de Viterbo - Estado de São Paulo
Caixa Postal 91 - PABX (16) 3954-8800 - Fax(16) 3954-8811 - CEP 14270-000
CNPJ 45.368.545/0001-93
URL: <http://www.santarosa.sp.gov.br> - e-mail: prefeitura@santarosa.sp.gov.br

AUDIÊNCIA PÚBLICA METAS FISCAIS

1º Quadrimestre de 2021

METAS FISCAIS

- Art. 9º, § 4º, LC 101/2000;
- Ao final de cada quadrimestre, por força da LRF, deve-se demonstrar o resultado das metas fiscais;
- Art. 166, CF-88, § 1º, a audiência pública deve ser realizada, no caso do município, na Câmara.

Metas fiscais

- Resulta da execução do orçamento.
- No orçamento estão representados os fluxos de receitas e despesas.
- As receitas representam os ingressos.
- As despesas são os dispêndios realizados para o funcionamento e manutenção dos serviços públicos prestados à sociedade.

Receita

- As receitas são compostas por:
 - Receitas correntes
 - Receita de capital
- De acordo com o Art. 11, § 1º , § 4º da Lei 4.320/64

Resultado Orçamentário

Em milhares de R\$

Especificação	Prevista	Realizada	%
Receita Corrente	80.350	29.545	36,8
Receita de Capital	520	-	0,0
Total da Receita Bruta	80.870	29.545	36,5
Deduções (FUNDEB)	-	3.606	0,0
Total da Receita Líquida	80.870	25.939	32,1

Receita corrente

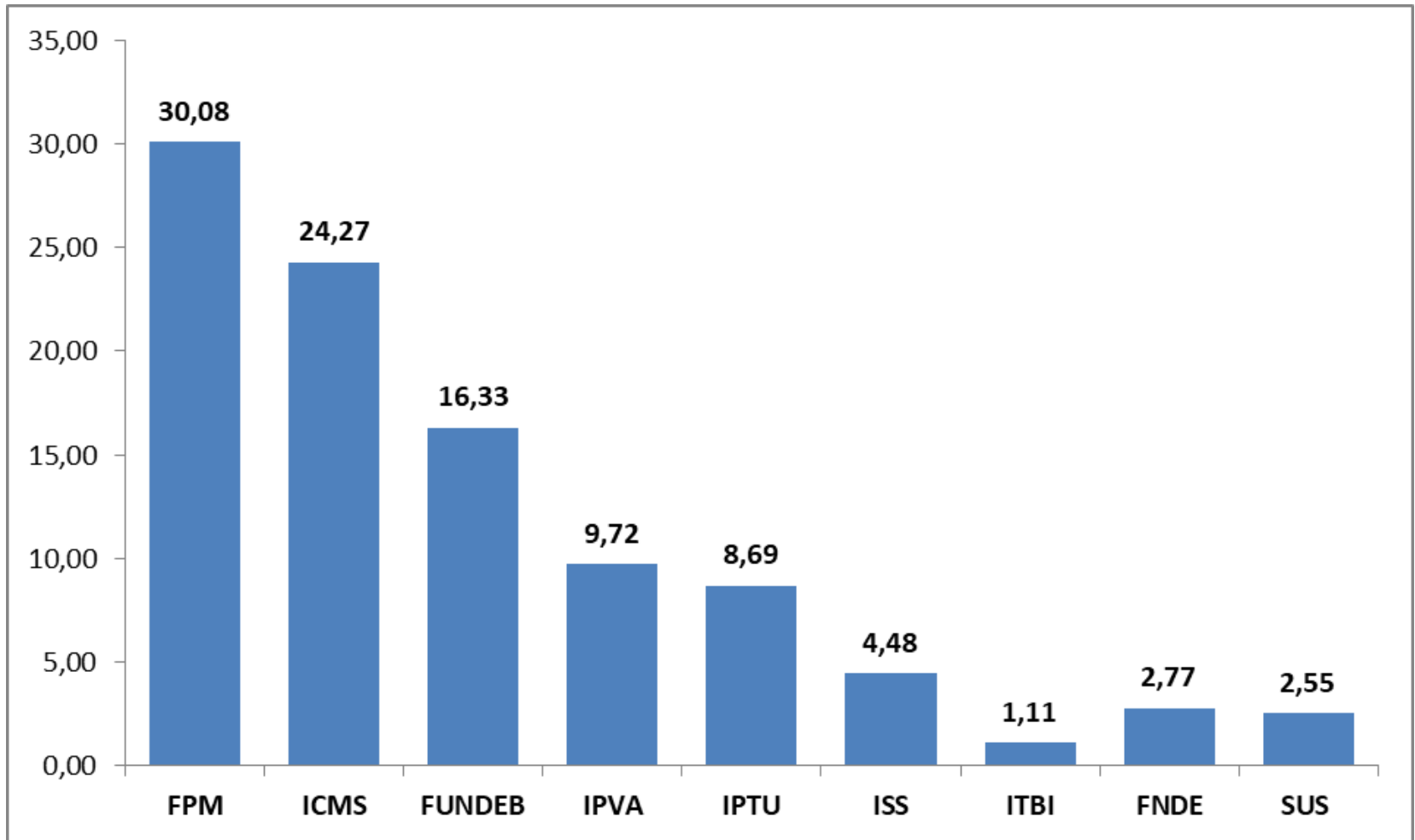
Em milhares de R\$

Especificação	Prevista	Realizada	%
Receita Corrente	80.350	29.545	36,8
Impostos Tx, Contrib	14.356	4.909	34,2
Receita Patrimonial	346	10	2,9
Receita de Serviços	-	24	0,0
Transf Correntes	65.084	24.519	37,7
Outras Receitas Correntes	564	82	14,5

Principais fontes de receitas

Especificação	Prevista /ano	Realizada 1ºQ	%
FPM	18.960	8.393	44,3
ICMS	18.960	6.773	35,7
FUNDEB	12.780	4.556	35,6
IPVA	3.360	2.713	80,7
IPTU	5.150	2.425	47,1
ISS	3.200	1.250	39,1
ITBI	1.400	310	22,1
FNDE (PNAE,PDDE,PNATE,SAL.EDU)	2.581	774	30,0
SUS (bloco custeio e investimento)	2.995	712	23,8
Total	69.386	27.906	40,2

Receitas correntes



Evolução das receitas

Em milhares de R\$

Especificação	Quadrimestre		%
	2.020	2.021	
Receita Corrente	26.206	29.545	12,7
Impostos Tx, Contrib	4.391	4.909	11,8
Receita Patrimonial	26	10	-61,5
Receita de Serviços	94	24	-74,5
Transf Correntes	21.538	24.519	13,8
Outras Receitas Correntes	157	82	-47,8
Receita de Capital	564	-	-100,0
Total Receita Bruta	26.770	29.545	10,4
Deduções Fundeb	3.039	3.606	18,7
Total receita Líquida	23.731	25.939	9,3

Lei 4.320/64 – Arts. 12 E 13

DESPESAS CORRENTES	de Custeio	Pessoal
		Mat. De consumo
		Serv de Terc e Encargos
		Desp. Diversas de custeio
	Transferências correntes	Transf Intragov
		Transf Intergov
		Transf Inst Privadas
		Transf ao ext
		Transf a pessoas
		Encargos da div interna
		Encargos da div ext
		PASEP
		Div Transf Correntes
DESPESAS DE CAPITAL	Investimentos	Obras e Instalações
		Eq. E Mat. Permanente
		Div. Investimentos
	Inversões Financ	Aq. Imóveis
		Aq Títulos de crédito
		Div. Inversões Financ
		Transf Intragov
		Transf Inst Privadas
		Transf Exterior
		Amortização Div Ext
Dif Câmbio		
Diversas Transf. Capital		

Despesas

Em milhares R\$

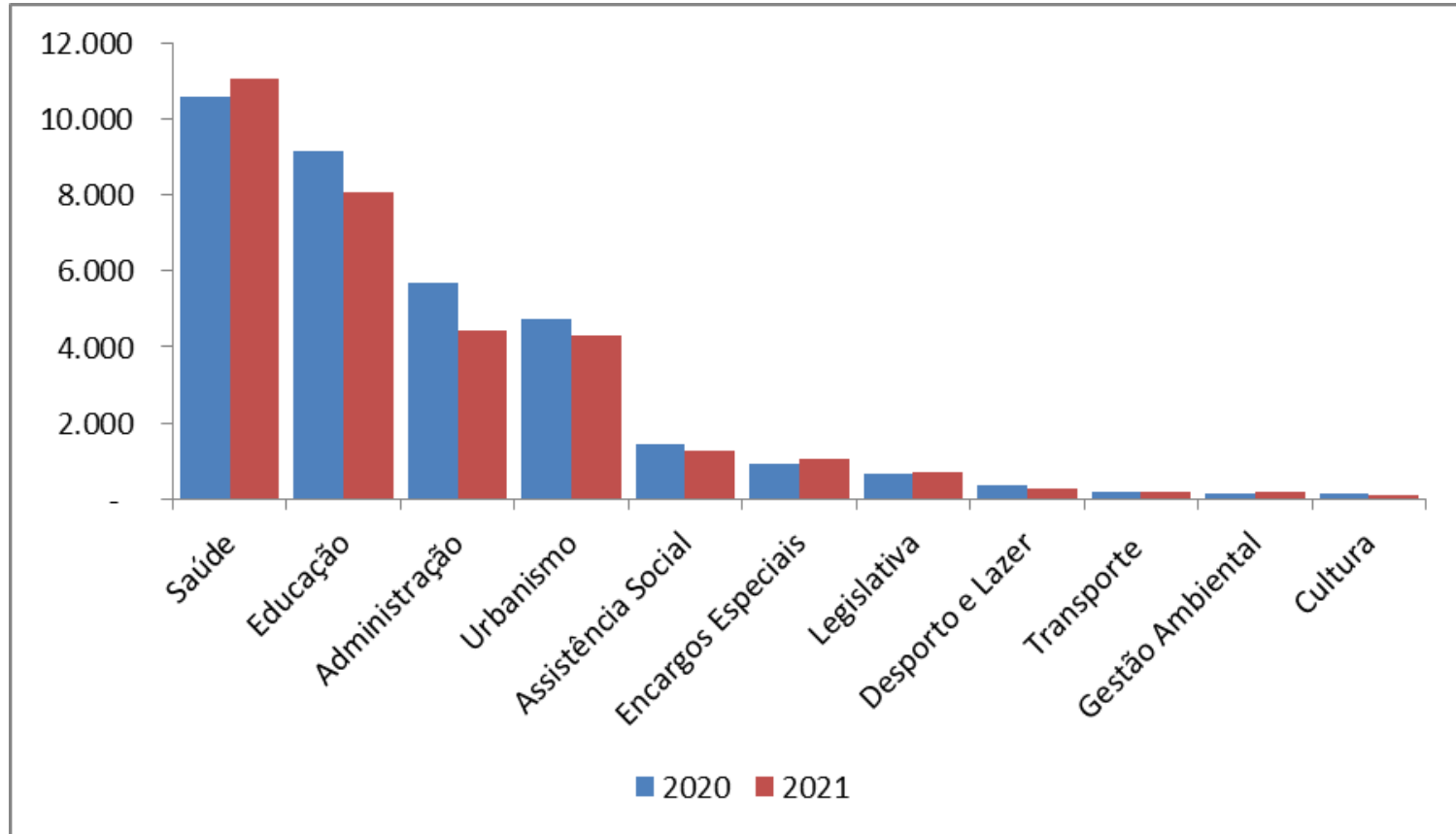
Especificação	Empenhada	Liquidada
Despesas Correntes	30.414	19.114
Despesas de Capital	1.235	1.078
Total	31.649	20.192

Resultado Orçamentário – Receita e Despesa

Em milhares R\$

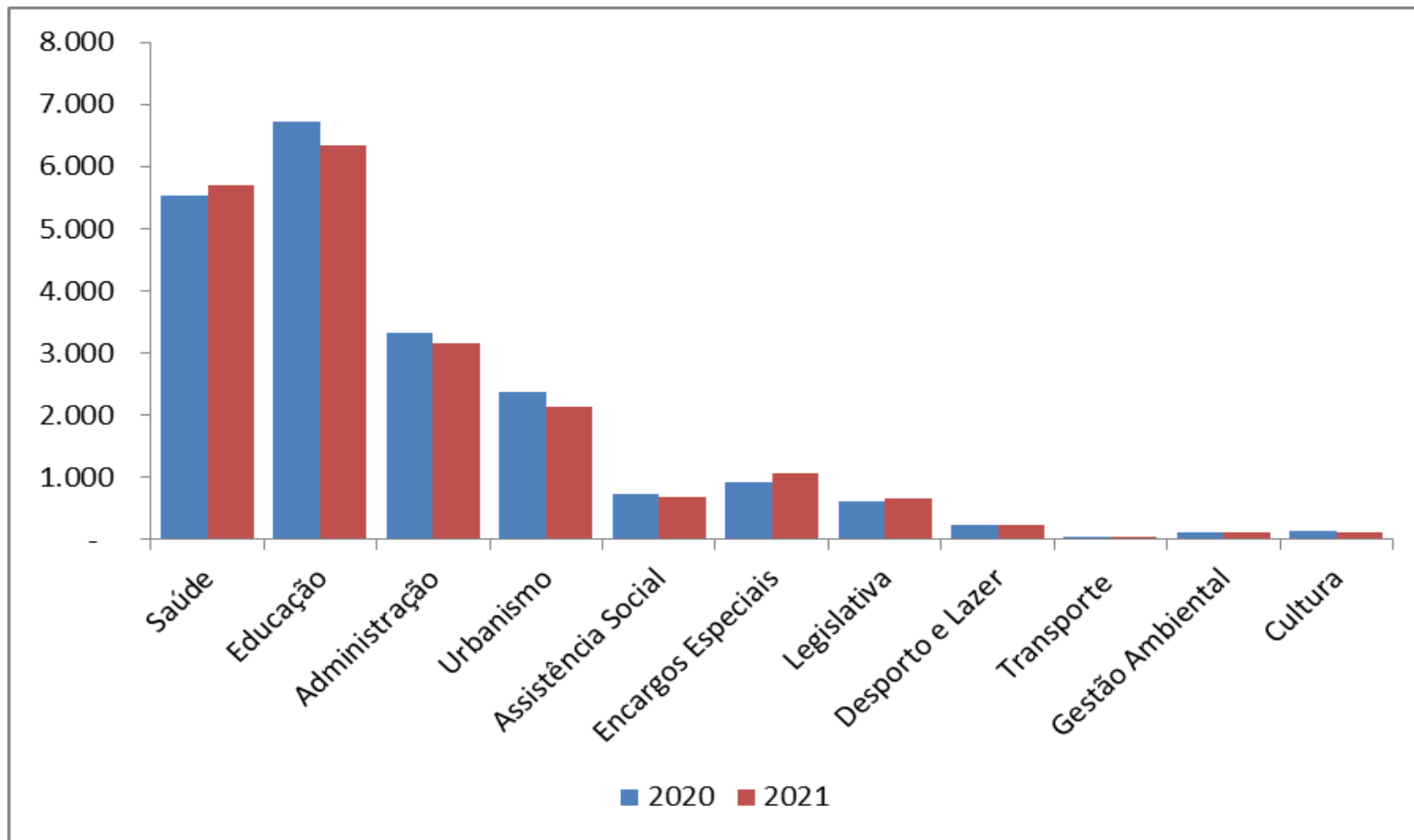
Especificação	Receita/Despesa	Diferença	Diferença Relativa
Receita Líquida	25.939		
Despesa Empenhada	31.649	- 5.710	22,0%
Despesa Liquidada	20.192	5.747	-28,5%

Despesa – Empenhado por função 1º Quadrimestre

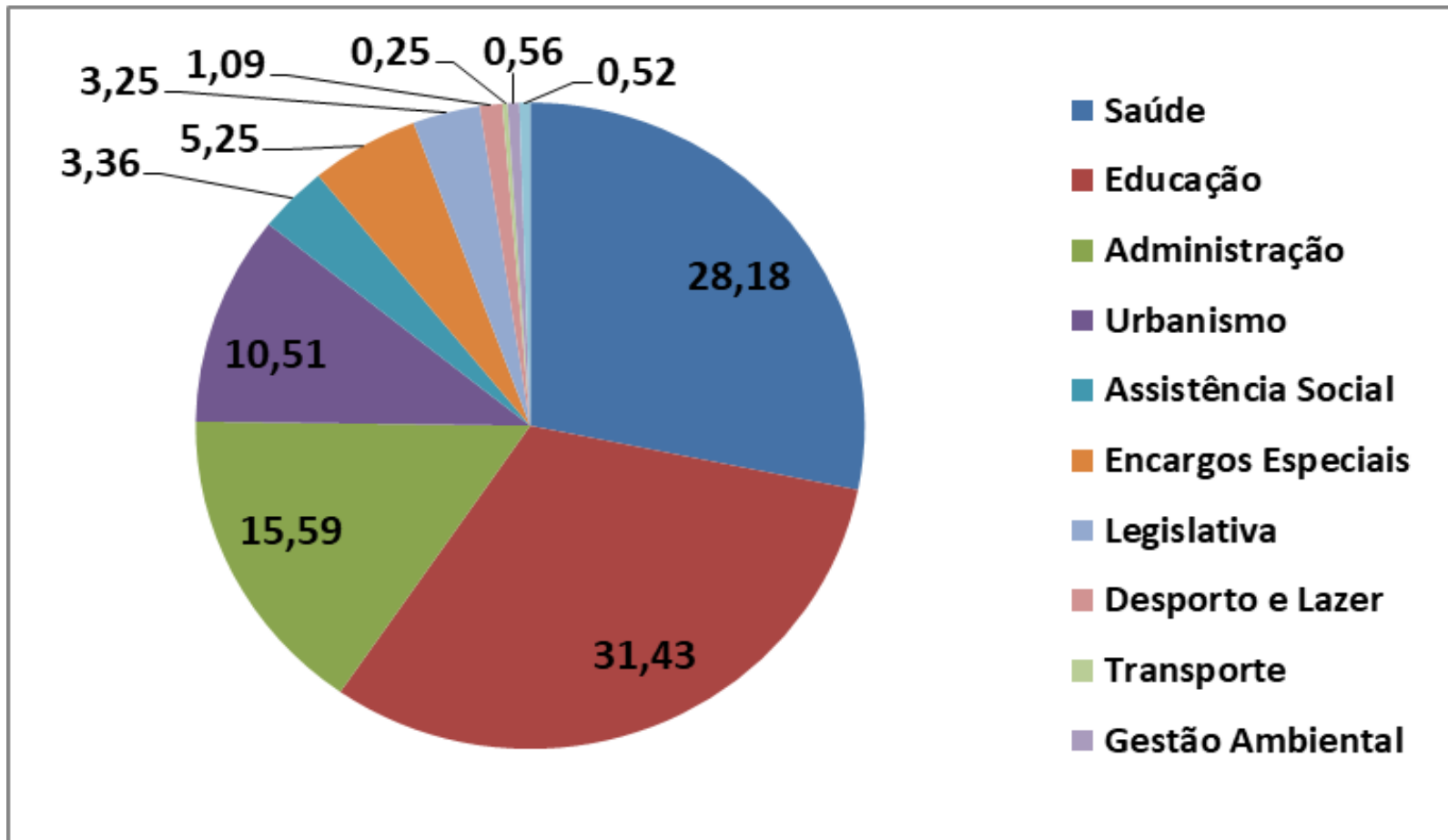


Despesa – Liquidado por função

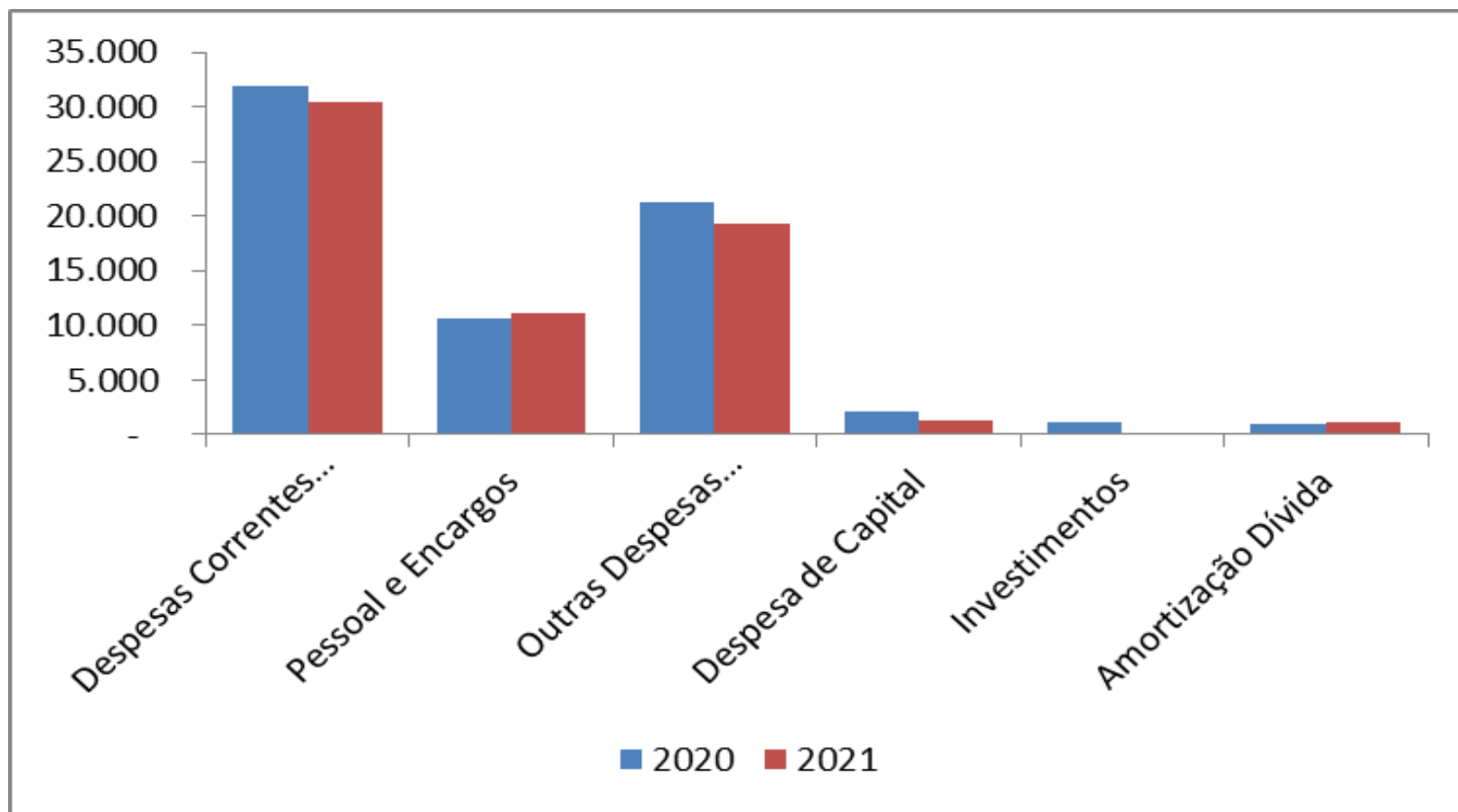
1º Quadrimestre



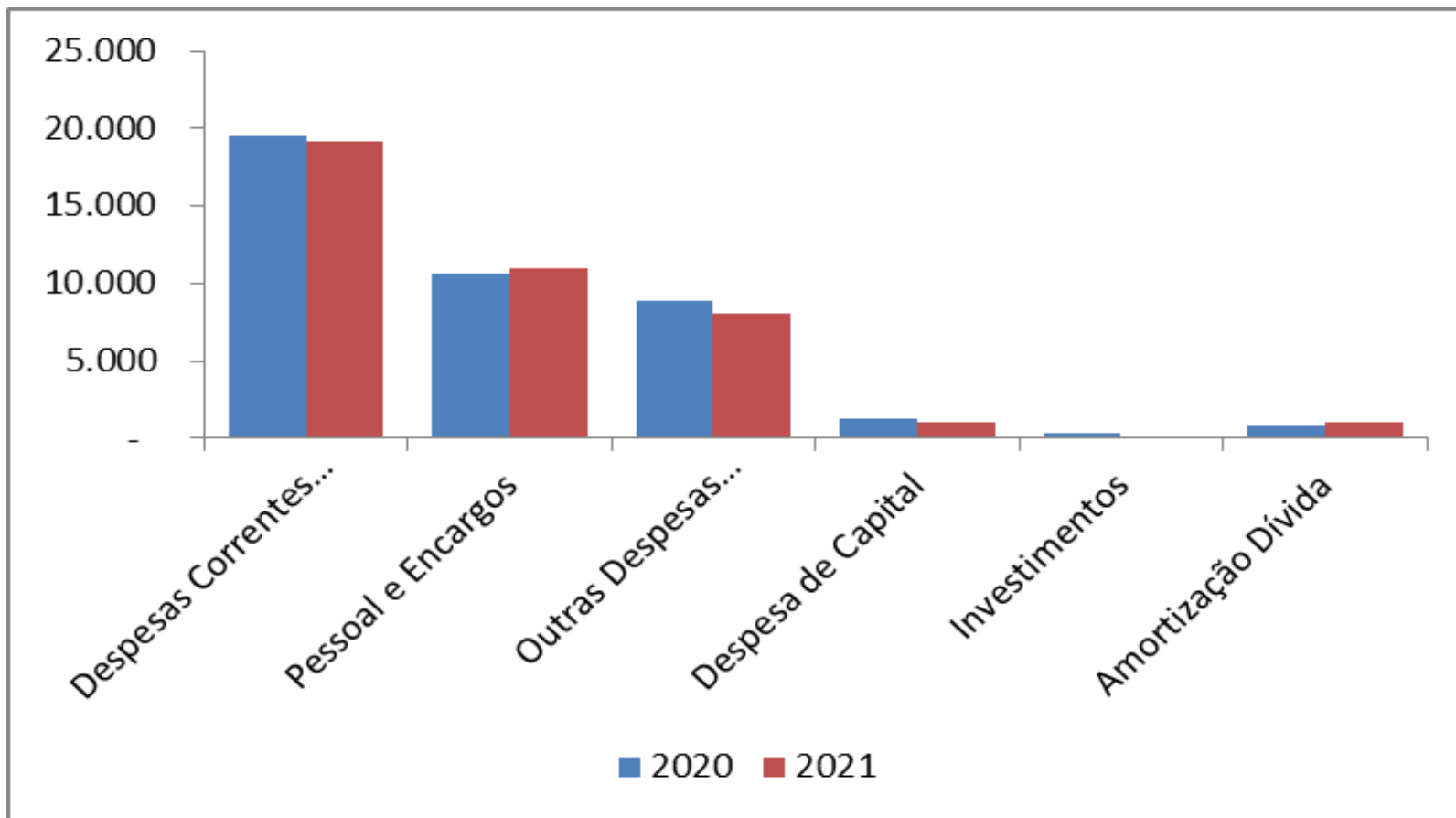
Participação por função no total liquidado – 1º Quadrimestre 2021



Comparativo da evolução da despesa Empenhada - 1º Quadrimestre



Comparativo da evolução da despesa Liquidada - 1º Quadrimestre



PRINCIPAIS INDICADORES E LIMITES CONSTITUCIONAIS

Resultado Nominal

Em R\$

Especificação	31/12/2020	Acumulado 1º Q/21	Variação
Dívida Consolidada (I)	10.986.575	9.834.754	-10,48
Deduções (II)	4.837.853	10.979.864	126,96
Dívida Consolidada Líquida III = (I-II)	6.148.722	- 1.145.110	-118,62
Receita Privatizações (IV)	-	-	-
Passivos Reconhecidos (V)	721.613	474.154	-34,29
Dívida Fiscal Líquida VI = (III+IV+V)	5.427.109	- 1.619.264	-129,84
Resultado Nominal		- 7.046.373	

Limite de endividamento

	Valor
Dívida Consolidada Líquida	-1.145.110
Receita Corrente Líquida	74.077.217
Endividamento	-0,02
% limite (Resolução 40/2001-art.3º, II do Senado	1,20

Resultado Primário

Em milhares R\$

Especificação	LDO 2021	1º Quadr/21
Receita Corrente	80.350	25.939
Receita de Capital	520	-
Total da Receita (A)	80.870	25.939
Aplicações Financeiras	161	-
Operações de crédito	400	-
Total das Deduções (B)	561	-
I - Total das Receitas Fiscais (A-B)	80.309	25.939
Despesas Correntes	77.242	19.114
Despesas de Capital	3.228	1.078
Reserva de Contingência	400	-
Total das Despesas (C)	80.870	20.192
Amortização da Dívida	2.550	994
Total das Deduções (D)	2.550	994
II - Total das Despesas Fiscais (C - D)	78.320	19.198
III - Resultado Primário (I - II)	1.989	6.741

Aplicação na Educação

Aplicação na Educação - 25%	5.712.411
Receita de Impostos e Transf	22.849.643

Despesa com Educação	Empenhado	Liquidado	Pago
Recurso Próprio	2.588.306	1.867.850	1.794.411
Fundeb	3.605.925	3.605.925	3.605.925
Funde Retido e não aplicado			86.107
Total	6.194.231	5.473.775	5.314.229
Percentual aplicado - %	27,11	23,96	23,26

Aplicação no ensino - FUNDEB

	R\$					
Recursos recebidos do Fundeb	4.556.446					
Aplicação Mínima - 70% magistério	3.189.512					
Aplicação Mínima - 90% dos recursos recebidos no exerc	4.100.802					
Despesa com Educação	R\$	%	R\$	%	R\$	%
Despesas com magistério (min. 70%)	2.852.582	62,61	2.852.582	62,61	2.685.262	58,93
Demais despesas (max 30%)	887.098	19,47	885426	19,43	834.556	18,32
Total aplicado (Min 90%)	3.739.680	82,07	3738008	82,04	3.519.818	77,25

Aplicação na Saúde

Receitas de Impostos e Transferência **22.849.643**

Aplicação obrigatória **3.427.446**

Despesas com ações de saúde	Empenhado	%	Liquidado	%	Pago	%
Aplicação Saúde - Recursos Próprios	10.089.089	44,2	4.949.779	22	4.425.093	19,4

Despesa com pessoal – Em reais

	Último quadrimestre 2020		Primeiro quadrimestre 2021	
Especificação	Despesa Liquidada	%	Despesa liquidada realizada	%
Limite Max Gasto (Art. 20 LRF)	38.504.622	54,00	40.001.697	54,00
Limite Prudencial 95% (Art. 22 LRF)	36.579.391	51,30	38.001.612	51,30
Despesa Líquida com pessoal	35.072.438	49,18	35.724.515	48,22

Prefeitura de Santa Rosa de Viterbo – SP
Diretoria de Planejamento e Finanças

planejamento@santarosa.sp.gov.br

2021